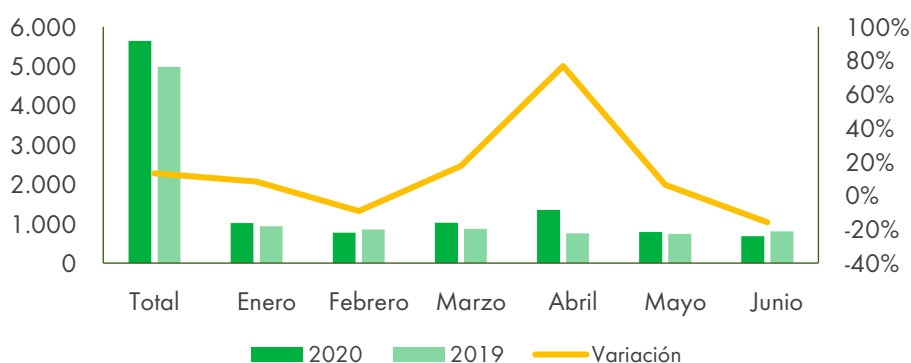


Importante efecto de la covid en la mortalidad y en la demografía

Aragón, provincia y ciudad de Zaragoza en el primer semestre de 2020

Número de muertes en primer semestre 2019 - 2020 en provincia de Zaragoza y variación interanual



Fuente: Elaboración propia Ebrópolis con datos INE

El impacto de la covid en el primer semestre del año 2020 se refleja dramáticamente en las cifras de defunciones en Aragón y Zaragoza provincia y ciudad, recientemente publicadas por el INE. En el caso de la comunidad autónoma, el número

de fallecimientos en el primer semestre de 2020 aumentó un 12,63% respecto al mismo periodo de 2019 (de 7.134 a 8.035), mientras que en la provincia de Zaragoza esta variación ascendió al 13,33% (de 4.983 a 5.647).

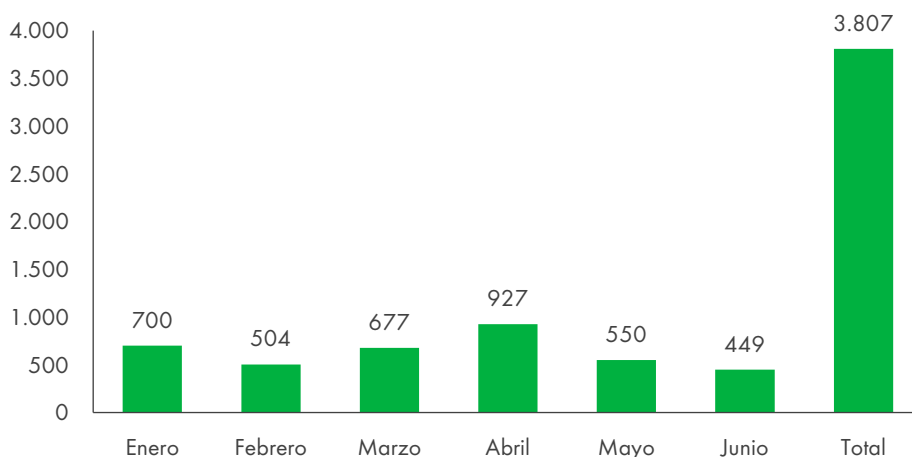
	2020			2019	
	Total defunciones	Hombres	Mujeres	Total defunciones	Variación
Aragón					
Total	8.035	3.918	4.117	7.134	12,63%
Enero	1.437	713	724	1.351	6,37%
Febrero	1.150	563	587	1.198	-4,01%
Marzo	1.483	760	723	1.220	21,56%
Abril	1.864	857	1.007	1.106	68,54%
Mayo	1.114	543	571	1.114	0,00%
Junio	987	482	505	1.145	-13,80%
Zaragoza Provincia					
Total	5.647	2.717	2.930	4.983	13,33%
Enero	1.016	492	524	937	8,43%
Febrero	777	376	401	855	-9,12%
Marzo	1.029	522	507	874	17,73%
Abril	1.350	600	750	763	76,93%
Mayo	793	382	411	745	6,44%
Junio	682	345	337	809	-15,70%

Fuente: Elaboración propia Ebrópolis con datos INE

Aunque no tenemos datos comparativos con el primer semestre de 2019, también se observa en la ciudad de Zaragoza un aumento de

defunciones muy importante en los meses de marzo y abril.

Defunciones por mes y total en el primer semestre de 2020 en la ciudad de Zaragoza



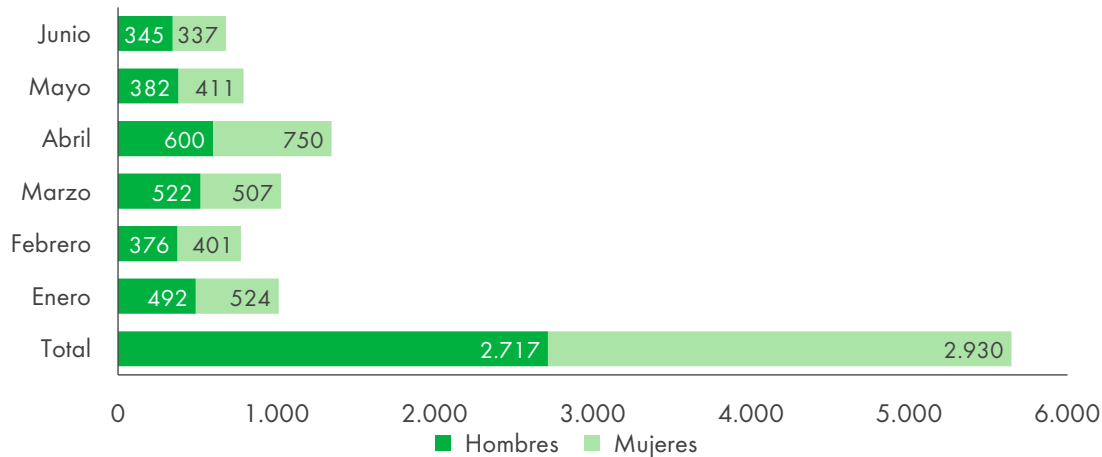
Fuente: Elaboración propia Ebrópolis con datos INE

Mayor mortalidad femenina

Por sexos, en el periodo analizado, se registraron 4.117 muertes de mujeres frente a 3.918 de hombres en Aragón y en Zaragoza provincia 2.930 y 2.717, respectivamente. Esta mayor

mortalidad femenina es más significativa en el mes de abril, con 150 mujeres fallecidas más que hombres en la provincia de Zaragoza.

Número de muertes en hombres y mujeres primer semestre de 2020 en Zaragoza provincia



Fuente: Elaboración propia Ebrópolis con datos INE

Los efectos de los primeros meses de la pandemia se perciben claramente en las estadísticas. Así, en marzo las defunciones aumentaron en Aragón un 21,56% respecto al mismo mes de un año antes y en abril este incremento se elevó hasta el 68,54%. En el caso de la provincia zaragozana, fue incluso superior: en abril las muertes subieron hasta casi un 77% respecto a ese mes en 2019. En Zaragoza ciudad fallecieron 3.807 personas entre enero y junio. Casi una de cada cuatro (24,3%) lo hizo en el mes de abril.

Saldo vegetativo

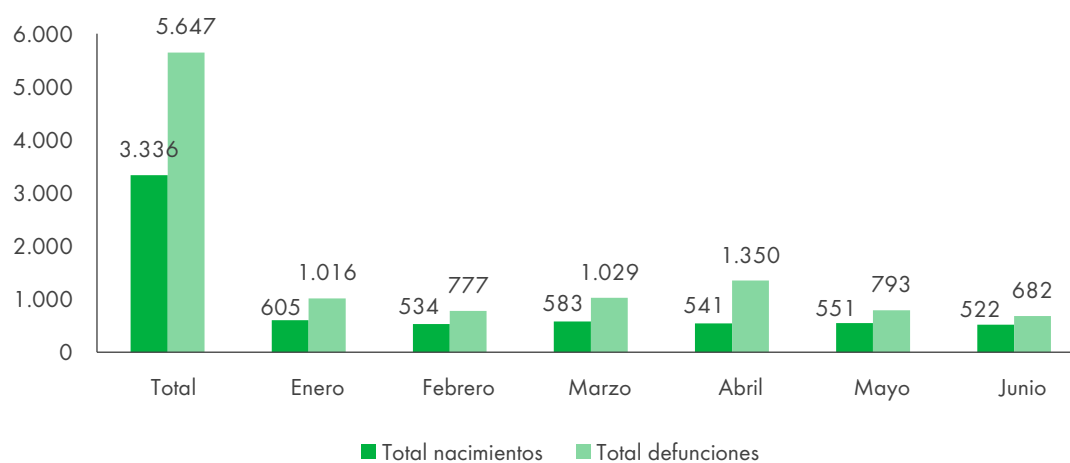
Por su parte, los nacimientos bajaron un 2,52% respecto al primer semestre de un año antes (4.560 frente a los 4.678 de 2019). Del total, 3.336 nacimientos se registraron en la provincia de Zaragoza.

Como consecuencia de esta evolución, y a falta de datos definitivos, el saldo vegetativo en la comunidad de enero a junio es de -3.475 en Aragón y de -2.311 en Zaragoza provincia, agudizando así la trayectoria descendente ya existente.

Primer semestre 2020	Total nacimientos	Total defunciones	Saldo vegetativo
Aragón			
Total	4.560	8.035	-3.475
Enero	824	1.437	-613
Febrero	716	1.150	-434
Marzo	794	1.483	-689
Abril	717	1.864	-1.147
Mayo	769	1.114	-345
Junio	740	987	-247
Zaragoza Provincia			
Total	3.336	5.647	-2.311
Enero	605	1.016	-411
Febrero	534	777	-243
Marzo	583	1.029	-446
Abril	541	1.350	-809
Mayo	551	793	-242
Junio	522	682	-160

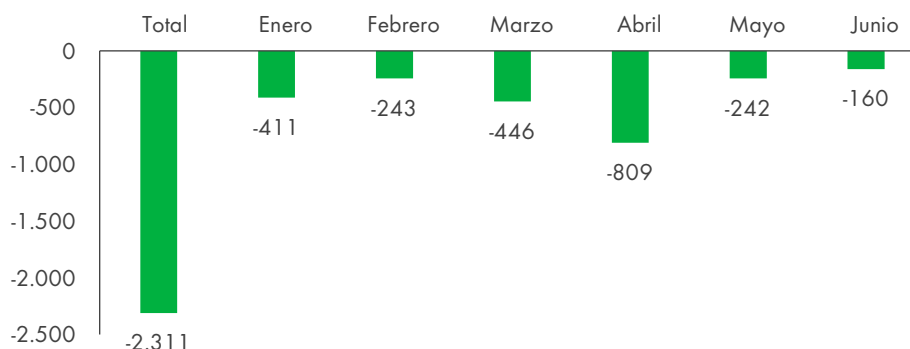
Fuente: Elaboración propia Ebrópolis con datos INE

Número de nacimientos y defunciones en provincia de Zaragoza en el primer semestre de 2020



Fuente: Elaboración propia Ebrópolis con datos INE

Saldo vegetativo provincia de Zaragoza en primer semestre 2020



Fuente: Elaboración propia Ebrópolis con datos INE

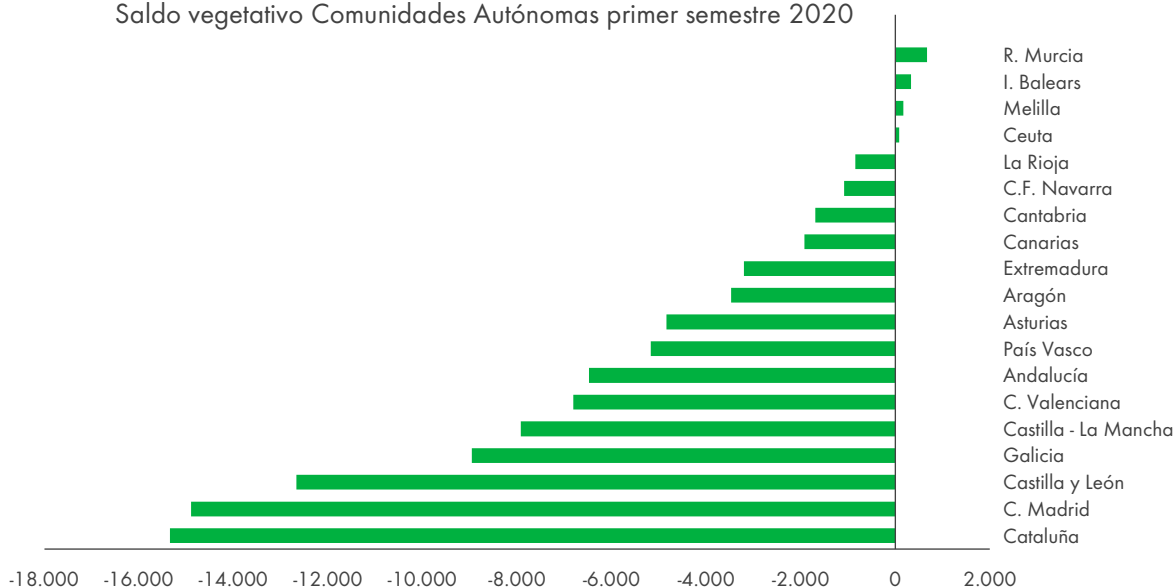
En ese periodo, sólo dos autonomías (C. de Murcia y Baleares) y las ciudades autónomas de Ceuta y Melilla presentan un saldo vegetativo positivo. En el caso de Aragón, este saldo (-3.475)

es sensiblemente superior al que se obtuvo un año antes (-2.456), con un importante deterioro del 41,5%; sin embargo, claramente inferior al de la media española, situado en el 114,8%.

Saldo vegetativo	2019 Enero-junio	2020 Enero-junio	Saldo vegetativo	2019 Enero-junio	2020 Enero-junio
Andalucía	-3.392	-6.480	Cataluña	-3.597	-15.347
Aragón	-2.456	-3.475	Ceuta	118	85
Asturias	-4.127	-4.842	Extremadura	-2.331	-3.199
C. Madrid	2.842	-14.895	Galicia	-8.456	-8.956
C. Valenciana	-5.223	-6.815	I. Balears.	330	335
C.F. Navarra	-183	-1.082	La Rioja	-470	-843
Canarias	-1.606	-1.925	Melilla	326	167
Cantabria	-1.438	-1.694	País Vasco	-3.608	-5.172
Castilla-La Mancha	-2.813	-7.924	R. Murcia.	647	673
Castilla y León	-8.083	-12.668	Total	-43.921	-94.326

Fuente: Elaboración propia Ebrópolis con datos INE

Saldo vegetativo Comunidades Autónomas primer semestre 2020

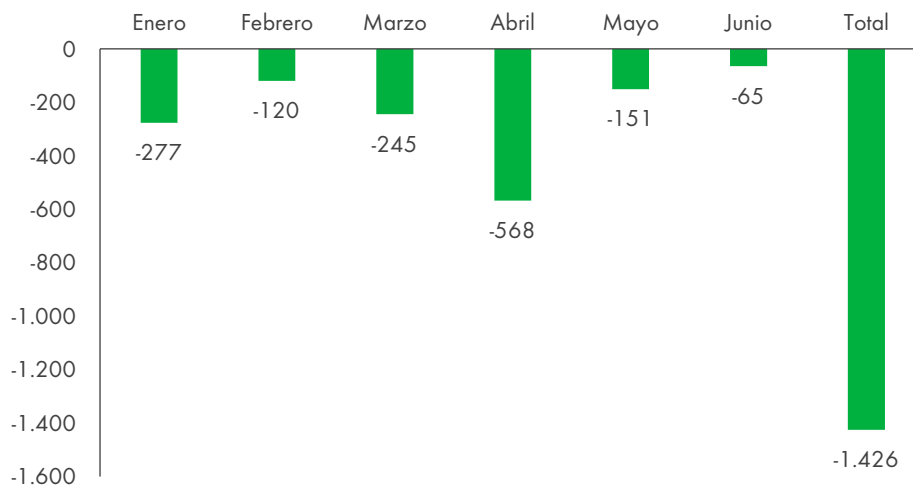


Fuente: Elaboración propia Ebrópolis con datos INE

Por su parte, la ciudad de Zaragoza arroja un saldo vegetativo también negativo, de -1.426, como consecuencia de 3.807 defunciones y tan solo 2.381 nacimientos en seis meses. Una vez

más, el mes de abril presenta las peores cifras, con un balance vegetativo negativo de -568, más del doble que el siguiente mes con más saldo (enero, con -277).

Crecimiento vegetativo ciudad de Zaragoza primer semestre 2020



Fuente: Elaboración propia Ebrópolis con datos INE

El texto está disponible bajo la Licencia Creative Commons Reconocimiento-No comercial-Compartir Igual 3.0



Ebrópolis, Asociación para el Desarrollo Estratégico de Zaragoza y su Entorno
Avda. Cataluña, 60. Casa Soláns. 50014. Zaragoza 976 721 040
@ebropolis